

# Klocki hamulcowe P 56 087



## Dane techniczne klocków

**Oś**  
Tył

**WVA**  
25778, 24871, 24872

**Szerokość**  
105,6 mm

**Grubość**  
13,8 mm

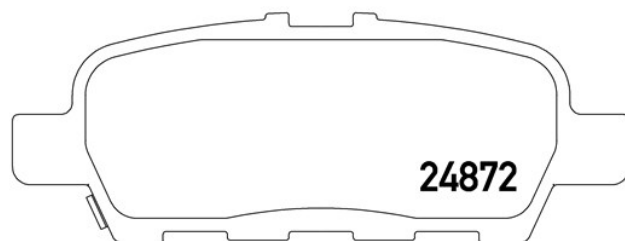
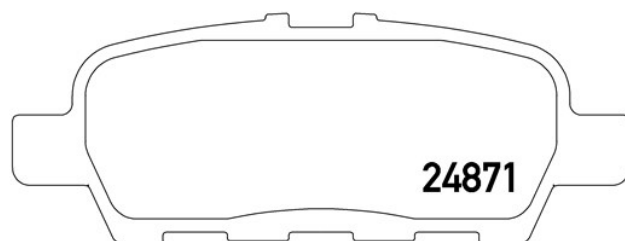
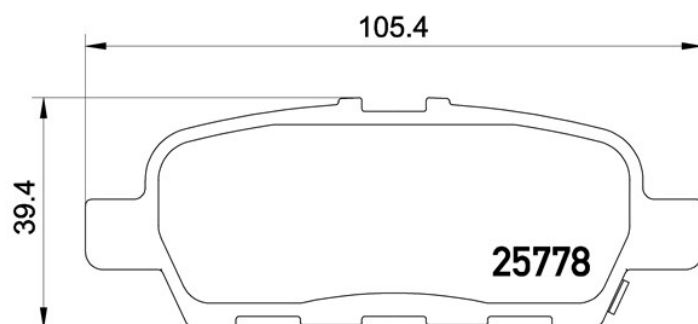

**Wysokość**  
39,4 mm

**Układ hamulcowy**  
Akebono

**Akcesoria**

**Wskaźnik zużycia**  
Akustycznym

**Referencja EAN**  
8020584103395



## Pasujące pojazdy

### INFINITI

Model	Typ	kW	Rok
ESQ	1.6	85	09/14 -
EX	25	173	01/10 12/13
EX	25	175	04/10 -

EX	25 AWD	173	07/12 12/13
EX	25 AWD	163	09/07 -
EX	30d	175	04/10 -
EX	35	221	09/07 12/12
EX	35	221	10/08 -
EX	37	242	09/12 -
EX	37	235	09/10 -
EX	37	228	10/08 -
EX	37 AWD	242	09/12 -
FX	35	205	07/08 10/09
FX	35	226	10/08 12/11
FX	35 AWD	226	09/09 -
G Convertible	37	256	09/12 -
G Convertible	37	260	09/12 -
G Convertible	37	235	09/10 -
G Convertible	37	242	09/10 -
G Convertible	37	245	09/10 -
G Coupe	37	235	09/10 -
G Saloon	25	163	01/11 -
G Saloon	25	173	07/12 12/13
G Saloon	25 X	163	09/10 12/12
G Saloon	37	240	01/12 -
G Saloon	37	245	09/08 -
G Saloon	37 X	245	09/08 12/13
M (Y51)	25	163	07/10 -
M (Y51)	25	173	09/10 12/13
M (Y51)	30d	175	03/10 -
M (Y51)	35h	225	04/11 -
M (Y51)	37	246	09/10 12/13
M (Y51)	37	235	03/10 -
M (Y51)	37 X	246	09/10 -
M (Y51)	56	309	01/12 -
M (Y51)	56	313	03/10 -
M (Y51)	56	300	03/10 -

M (Y51)	56 X	313	09/10 -
M35	3.5	226	09/08 12/10
M35	3.5 h	268	01/10 -
M35	3.5 X	226	09/08 12/10
M37	3.7	246	01/11 -
M37	3.7 Allrad	246	01/11 -
M45	4.5	242	09/06 12/10
M45	4.5 X	242	09/07 12/10
Q40 Saloon	3.7	245	09/14 -
Q40 Saloon	3.7 AWD	245	09/14 -
Q50	2.0 T	153	04/14 -
Q50	2.0 T	155	04/14 -
Q50	2.0 T AWD	155	09/15 -
Q50	3.7	258	04/14 -
Q50	50	245	04/13 -
Q50	50	241	06/13 -
Q50	50 AWD	245	04/13 -
Q50	50 D	125	04/13 -
Q50	50 Hybrid	225	04/13 -
Q50	50 Hybrid	268	04/13 -
Q50	50 Hybrid	216	12/14 -
Q50	50 Hybrid AWD	225	04/13 -
Q50	50 Hybrid AWD	268	04/13 -
Q50	Hybrid	264	04/13 -
Q50	Hybrid AWD	264	04/13 -
Q60 Convertible	3.7	242	10/13 -
Q60 Convertible	3.7	246	10/13 -
Q60 Convertible	3.7	235	10/13 -
Q60 Convertible	3.7	258	10/13 -
Q60 Convertible	3.7 AWD	242	10/13 -
Q60 Convertible	3.7 AWD	246	10/13 -
Q60 Convertible	3.7 IPL	256	10/13 -
Q60 Convertible	3.7 IPL	260	10/13 -
Q60 Coupe	2.0 T	155	09/16 -

Q60 Coupe	3.7	242	10/13 -
Q60 Coupe	3.7	235	10/13 -
Q60 Coupe	3.7	246	10/13 -
Q60 Coupe	3.7 AWD	242	10/13 -
Q60 Coupe	3.7 AWD	246	10/13 -
Q60 Coupe	3.7 IPL	256	10/13 -
Q60 Coupe	3.7 IPL	260	10/13 -
Q70 (Y51)	2.2 D	125	10/14 -
Q70 (Y51)	2.5	163	05/15 -
Q70 (Y51)	2.5	173	08/13 05/15
Q70 (Y51)	3.0	175	03/13 -
Q70 (Y51)	3.5 Hybrid	268	03/13 -
Q70 (Y51)	3.5 Hybrid	225	03/13 -
Q70 (Y51)	3.5 Hybrid	219	05/15 -
Q70 (Y51)	3.7	235	03/13 -
Q70 (Y51)	3.7	241	06/13 -
Q70 (Y51)	3.7	245	06/13 -
Q70 (Y51)	3.7	246	10/13 -
Q70 (Y51)	3.7 AWD	245	01/14 -
Q70 (Y51)	3.7 AWD	246	10/13 -
Q70 (Y51)	5.6	310	07/14 -
Q70 (Y51)	5.6	313	09/13 -
Q70 (Y51)	5.6	296	01/15 -
Q70 (Y51)	5.6 AWD	310	07/14 -
Q70 (Y51)	5.6 AWD	313	09/13 -
Q70 (Y51)	5.6 AWD	300	01/15 -
QX50	2.5	173	08/13 -
QX50	2.5 AWD	163	02/14 -
QX50	2.5 AWD	173	08/13 -
QX50	3.7 AWD	258	08/13 -
QX50	30d AWD	175	08/13 -
QX50	37	242	08/13 -
QX50	37 AWD	240	05/15 -
QX50	37 AWD	235	08/13 -

QX50	37 AWD	242	08/13 -
<b>INFINITI (DFAC)</b>			
Model	Typ	kW	Rok
Q50L	2.0 T	155	11/14 -
<b>MITSUBISHI</b>			
Model	Typ	kW	Rok
PROUDIA/DIGNITY (BHGY5_, BY_5)	2.5	165	07/12 -
PROUDIA/DIGNITY (BHGY5_, BY_5)	3.5	225	07/12 -
PROUDIA/DIGNITY (BHGY5_, BY_5)	3.7	245	07/12 -
PROUDIA/DIGNITY (BHGY5_, BY_5)	3.7 4WD	245	07/12 -
<b>NISSAN</b>			
Model	Typ	kW	Rok
FUGA I (_Y50)	450GT (GY50)	245	01/05 12/09
FUGA II (_Y51)	250 GT (Y51)	165	11/09 -
FUGA II (_Y51)	370 GT (KY51)	245	11/09 -
FUGA II (_Y51)	370 GT 4WD (KNY51)	245	11/09 -
FUGA II (_Y51)	Hybrid 3.5 (HY51)	275	10/10 -
JUKE (F15)	1.5 dCi	81	06/10 -
JUKE (F15)	1.6	86	06/10 -
JUKE (F15)	1.6 DIG-T	140	06/10 -
JUKE (F15)	1.6 DIG-T 4x4	140	06/10 -
JUKE (F15)	1.6 DIG-T NISMO	147	03/13 07/14
JUKE (F15)	1.6 DIG-T NISMO 4x4	147	02/13 07/14
JUKE (F15)	1.6 DIG-T NISMO RS	157	11/15 -
JUKE (F15)	1.6 DIG-T NISMO RS 4x4	157	08/14 -
JUKE (F15)	1.6 LPG	85	01/12 -
LEAF (ZE0)	Electric	80	11/10 -
MAXIMA VII (A35)	3.5	216	09/08 -
MURANO II (Z51)	2.5 (TZ51)	125	09/08 09/14
MURANO II (Z51)	2.5 4x4 (TNZ51)	125	09/08 09/14
NV200 / EVALIA Bus	e- (ME0)	80	07/14 -
NV200 Box Body / Estate	e-NV (ME0)	80	05/14 -
SENTRA VII (B17)	1.6	86	08/14 -
SENTRA VII (B17)	1.6 DIG-T	140	06/14 -

SENTRA VII (B17)	1.8	96	08/12 -
SERENA (C26)	2.0	108	11/10 07/16
SERENA (C26)	2.0 4x4	106	11/10 07/16
SERENA (C26)	2.0 4x4	108	11/10 07/16
SERENA (C26)	2.0 Hybrid	108	03/13 07/16
SKYLINE (_V37)	200GT (YV37)	155	02/14 -
SKYLINE (_V37)	350GT FOUR Hybrid All-wheel Drive (HNV37)	275	02/14 -
SKYLINE (_V37)	350GT Hybrid	225	02/14 -
SKYLINE (_V37)	350GT Hybrid (HV37)	275	02/14 -
SKYLINE CROSSOVER (_J50)	370GT (J50)	243	07/09 -
SKYLINE CROSSOVER (_J50)	370GT FOUR (NJ50)	243	07/09 -
TEANA III (J33, L33)	2.5 (L33L, L33R, L33T)	127	09/13 -
TEANA III (J33, L33)	2.5 Flexfuel (L33T)	127	01/14 -
TIIDA Hatchback (C12)	1.6	140	02/13 -
TIIDA Hatchback (C12)	1.6	85	08/12 -
TIIDA Hatchback (C12)	1.8	96	08/12 -

## SUZUKI

Model	Typ	kW	Rok
GRAND VITARA II (JT, TE, TD)	2.4 (JB424)	122	09/08 -
GRAND VITARA II (JT, TE, TD)	2.4 (JB424)	124	09/09 -
GRAND VITARA II (JT, TE, TD)	3.2 (JB632)	171	01/09 12/10
LANDY (SC25)	2.0	102	01/07 12/09
LANDY (SC25)	2.0 4WD	96	01/07 12/09
LANDY (SC26)	2.0	106	01/10 -
LANDY (SC26)	2.0	108	01/10 -

## Numery OE

### Pasujące kody OE

INFINITI	D40601BN0A
INFINITI	D40601MB0A
INFINITI	D4M601BN0A
INFINITI	D4M60EG50C
MITSUBISHI	MQ706234

NISSAN	040604BA0B
NISSAN	AY060NS048
NISSAN	AY060NS053
NISSAN	AY060NS055
NISSAN	AY060NS057
NISSAN	AY060NS059
NISSAN	AY060NS060
NISSAN	AY060NS53
NISSAN	AY060NS907
NISSAN	D40601GZ0C
NISSAN	D40603NK0A
NISSAN	D40609HM0B
NISSAN	D4M609N00B
SUZUKI	5518050Z10
SUZUKI	5580077K02
SUZUKI	5580077K03
SUZUKI	5580077K04
SUZUKI	5581050Z30
SUZUKI	5581051Z10
SUZUKI	5581051Z30